



Gummi-Spezialhaus A. Schulden GmbH & Co KG

KATALOG C

Ausstattungen für Kanalsanierungsunternehmen



	Seite
Kanalabsperrblasen	2
Absperrungen	4
Leitkegel	5
Schläuche und Armaturen	6
Arbeitsschutz	7
Produktübersicht	8 / 9


Änderungen sowie Schreibfehler vorbehalten.



Kanalabsperrrblasen

Bladders

Hochwertige Kanalabsperrrblasen in verschiedenen Varianten aus eigener Entwicklung



Information

Kanalabsperrrblasen werden von uns seit Jahren mit einem hohen Qualitätsstandard angeboten. Sie zeichnen sich aus durch eine hohe Verarbeitungsqualität und ihre außergewöhnliche Langlebigkeit. Profitieren Sie von unserer jahrzehntelangen Erfahrung auf diesem Gebiet und lassen Sie sich von Qualität und Preis überzeugen.

Schon eine normalwandige Absperrblase ist mit einer Wandstärke von ca. 2,5 mm ungewöhnlich robust. Unsere doppelwandigen Absperrblasen mit ca. 5,0 mm Wandstärke wurden für außerordentlich hohe Beanspruchungen konzipiert. Die von uns vertriebenen Absperrblasen werden von führenden Unternehmen der Kanal-sanierungsbranche seit Jahren mit Erfolg eingesetzt.

Lieferbare Größen

Standardausführung

Bewährte Kanalabsperrrblasen, einzeln auf Dichtigkeit und Funktion getestet.

Größe	Wandung	Rohr-Ø Ca. mm	Wandstärke +/- 0,3 mm
1*	Normalwandig	~ 75	2,0 mm
2	Normalwandig	~ 100	2,2 mm
3	Normalwandig	~ 125	2,3 mm
4	Normalwandig	~ 150	2,4 mm
5	Normalwandig	~ 175	2,5 mm
6*	Normalwandig	~ 200+	2,5 mm

* Auf Anfrage



Doppelwandige Ausführung

Absperrblasen für schwierige Einsatzbedingungen, durch eine zusätzliche Latexhaut wird die Kanalabsperrrblase robuster und langlebiger.

Größe	Wandung	Rohr-Ø Ca. mm	Wandstärke +/- 0,5 mm
2D*	Doppelwandig	~ 100	4,3 mm
3D	Doppelwandig	~ 135	4,5 mm
4D	Doppelwandig	~ 165	4,7 mm
5D*	Doppelwandig	~ 175	4,7 mm

* Auf Anfrage





Dickwandige Ausführung

Diese Absperrblasen für außergewöhnliche Beanspruchungen zeichnen sich durch eine durchgängig verstärkte Haut aus.

Größe	Wandung	Rohr-Ø Ca. mm	Wandstärke +/- 0,4 mm
2T*	Dickwandig	~ 100	4,0 mm
3T*	Dickwandig	~ 125	4,0 mm
4T*	Dickwandig	~ 150	4,0 mm
5T*	Dickwandig	~ 175	4,0 mm
6T*	Dickwandig	~ 200+	4,0 mm

* Auf Anfrage



Durchlassblasen XL

Durchlassblasen ermöglichen eine Kanalsanierung, ohne den Abfluss von Wasser zu verhindern.

Mit extragroßer Durchlassöffnung.

Größe	Wandung	Rohr-Ø Ca. mm	Wandstärke +/- 0,3 mm
3TU	Normalwandig	~ 125	2,3 mm



Technische Parameter

Härte	35° Shore (+/- 5° Shore)
Spez. Gewicht	Ca. 1,1
Wandstärke der Blase	Je nach Ausführung ca. 2,2 mm (Normalwandig) +/- 0,3 mm ca. 4,5 mm (Doppelwandig) +/- 0,5 mm ca. 4,0 mm (Dickwandig) +/- 0,5 mm
Temperaturbeständigkeit	-30° C bis +80° C
Zugfestigkeit	150 kg / cm ²
Dehnung	800% max.
Farbe	Orange


Weitere Informationen auf Anfrage



Kanalsanierer Zubehör – Absperrungen

Schacht- und Kanalabsperrung aus Kunststoff

zusammenlegbar, rot-weiß, reflektierend, inkl. 4 FüÙe,
L x B x H: 920 x 920 x 1010 mm, Gewicht: ca. 30 kg



Schacht- und Kanalabsperrung aus Kunststoff

zusammenlegbar, rot-weiß, reflektierend,
L x B x H: 900 x 900 x 850 mm, Gewicht: ca. 10 kg



Schacht- und Kanalabsperrung aus Rundrohr

zusammenlegbar, rot-weiß,
L x B x H: 1000 x 1000 x 900 mm, Gewicht: ca. 22 kg



Faltsignal

Vz 101 und Aufdruck "Kanalarbeiten", tagesleuchtende Ausführung

SL: 700 mm


SL: 900 mm



Kanalsanierer Zubehör – Leitkegel

Leitkegel aus PVC

Höhe: 200 mm, mit 1 weißen tagesleuchtenden Streifen, Gewicht: ca. 0,2 kg



Leitkegel aus PVC

Höhe: 300 mm, mit 1 weißen tagesleuchtenden Streifen, Gewicht: ca. 0,5 kg
dto., jedoch mit 1 weißen reflektierenden Streifen

Leitkegel aus PVC

Höhe: 500 mm, mit 2 weißen tagesleuchtenden Streifen, Gewicht: ca. 1,3 kg
dto., jedoch 2 reflektierenden Streifen



Leitkegel aus PVC


Höhe: 750 mm, mit 2 weißen tagesleuchtenden Streifen, Gewicht: ca. 4,3 kg
dto., jedoch 2 reflektierenden Streifen



Kanalsanierer Zubehör – Schläuche

Hochdruckschläuche / Kanalspülschläuche

Wir bieten Ihnen Hochdruck- und Kanalspülschläuche, auf Wunsch komplett eingebunden. Je nach Einsatzzweck bieten diese Schläuche Druckbeständigkeiten von bis zu 1600 bar.



Standard Industrieschläuche

Auf Anfrage bieten wir Ihnen gerne Schläuche vieler Marken sowie Eigenmarken an.

Armaturen

Industriekupplungen GEKA
Flanschkupplungen
Hochdruckkupplungen
Pressluftkupplungen
Systemkupplungen

System Storz
System Guillemin
System Kamlok
System Perrot
System Bauer

sowie Komplett einbindung von Schläuchen

Auf Anfrage bieten wir Ihnen gerne Schläuche vieler Marken sowie Eigenmarken an.






Kanalsanierer Zubehör – Arbeitsschutz

Arbeitsschutz

Als traditionelles Geschäft für Berufsbekleidung bieten wir Ihnen ein reichhaltiges Sortiment rund um die Kanalsanierung.

Berufsbekleidung

z.B. TYVEK® Einweganzüge, Arbeitsanzüge u.v.m.



Handschuhe / Sicherheitsschuhe / Atemschutz



Wir stehen Ihnen gerne für Beratungen zur Seite und stellen Ihnen detaillierte Kataloge zur Verfügung.



Gummi-Spezialhaus A. Schulden GmbH & Co KG
Seumannstr. 27
45326 Essen

Telefon : 0201 221919

Telefax : 0201 207638

eMail : gl@gummispezialhaus.de

www.gummispezialhaus.de
